

# Licht laten schijnen

De ramadan lantaarn is versiering die gebruikt wordt tijdens de ramadan. Ramadan is de negende maand van de Islamitische kalender waarbij moslims vasten.

Tijdens het vasten wordt er tussen zonsopgang en zonsondergang niet gegeten en gedronken.

Jouw lantaarn versier je met patronen van gaatjes. Zo gaat deze lijken op een metalen filigrain lamp. Filigrain is een techniek uit Noord-Afrika van fijn goud- en zilverwerk.



**Filigrain lantaarn  
in de collectie**

Scan de QR-code om een lantaarn uit  
Egypte te bekijken.

maak zelf!

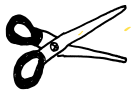
# Ramadan lantaarn



**WERELD  
MUSEUM**

# zo doe je dat

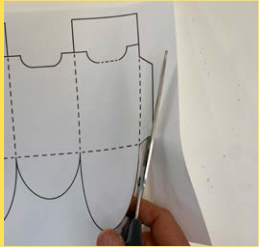
## benodigheden




- Sjabloon lantaarn geprint
- Sjabloon patroon geprint
- Karton goud of zilver
- Potlood of stift
- Schaar
- Liniaal
- Plakband

- Dubbelzijdig tape
- Klittenband (optioneel)
- Prikpen
- Prikmat
- Led-kaars
- Lint

## STAPPEN




1. Knip het sjabloon uit en trek het over op je karton, ook de stippellijnen. Dit zijn vouwlijnen. Knip de lantaarn uit. Let op aan de onderkant!




2. Trek met een liniaal en prikpen een lijn langs de stippellijnen aan de binnenkant van je lantaarn. Dan kun je makkelijker vouwen.



3. Vouw de stippellijnen naar binnen.




4. Kies een patroon uit en leg deze op de buitenkant van de lantaarn. Leg de prikmat onder de lantaarn neer.



5. Prik met een prikpen de gaatjes door de stippen van het patroon heen. Doe dit met alle zijanten.



6. Plak op de binnenkant van de lantaarn op twee plekken dubbelzijdig tape.



7. Plak de zijanten en de onderkanten aan elkaar.



8. Plak de klittenband aan de binnenkant van de lange flap. Plak het andere stuk klittenband op de andere flap aan de buitenkant. Geen klittenband: volg dan de instructies op het sjabloon.



9. Vouw de flappen over elkaar.



10. Haal een lintje of papieren strook onder de flappen door en maak de uiteindes aan elkaar vast.




11. Stop een led-kaarsje in je lantaarn. Waar ga jij de ramadan lantaarn neerzetten of ophangen?

# om te weten

In Egypte mogen kinderen soms na het breken van het vasten, rond vijf uur 's middags, de huizen langs met een draagbare lantaarn, een fanous. Ze zingen liedjes om snoep en geld van familie en bekenden te krijgen.

**Fanous betekent lamp, licht of lantaarn** in het Arabisch. Er zijn plekken waar de straten en gebouwen versierd worden met lantaarns. Voor sommige moslims is de fanous het symbool voor de maand ramadan. Tijdens deze heilige maand vasten moslims over de hele wereld. De maand wordt afgesloten met het ramandanfeest, Eid al Fitr.



**Filigrain** is een techniek uit Noord-Afrika van fijn goud- en zilverwerk. Door filigrain te gebruiken maak je een patroon van kleine gaatjes.